

Wyniki egzaminu gimnazjalnego rok 2016



Egzamin gimnazjalny odbył się w dniach 18, 19 i 20 kwietnia 2016r. Do egzaminu przystąpiło 66 uczniów klas 3a i 3b.

W części humanistycznej uczniowie rozwiązywali odrębne zestawy zadań z języka polskiego oraz historii i WOS, a w części matematyczno-przyrodniczej odrębne zestawy zadań z matematyki oraz przedmiotów przyrodniczych: biologii, chemii, fizyki i geografii. W trzeciej części egzaminu uczniowie rozwiązywali zestaw zadań z języka angielskiego lub niemieckiego tylko na poziomie podstawowym lub na poziomie podstawowym i rozszerzonym.

Średnia liczba punktów uzyskana przez poszczególne klasy

	KLASA IIIa		KLASA IIIb	
CZEŚĆ HUMANISTYCZNA	GH-H 24,03 pkt	GH-P 27,18 pkt	GH-H 25,38 pkt	GH-P 27,91 pkt
	75,1%	84,9%	79,3%	87,2%
CZEŚĆ MAT-PRZYROD.	GM-M 23,61 pkt	GM-P 21,85 pkt	GM-M 23,53 pkt	GM-P 21,25 pkt
	84,3%	78,0%	84,0%	75,9%
CZEŚĆ JĘZYK ANGIELSKI	GA-P 38,10 pkt	GA-R 36,10 pkt	GA-P 38,23 pkt	GA-R 34,33 pkt
	95,3%	90,2%	95,6 %	85,8%
CZEŚĆ JĘZYK NIEMIECKI	GN-P 31,33 pkt	GN-R 0,00 pkt	GN-P 40,00 pkt	GN-R 40,00 pkt
	78,3%	0,0%	100,0%	100,0%

Średnie dla szkoły

GH-H		GH-P		GM-M		GM-P	
pkt	%	pkt	%	pkt	%	Pkt	%
24,69	77,2	27,54	86,1	23,57	84,2	21,55	77,0

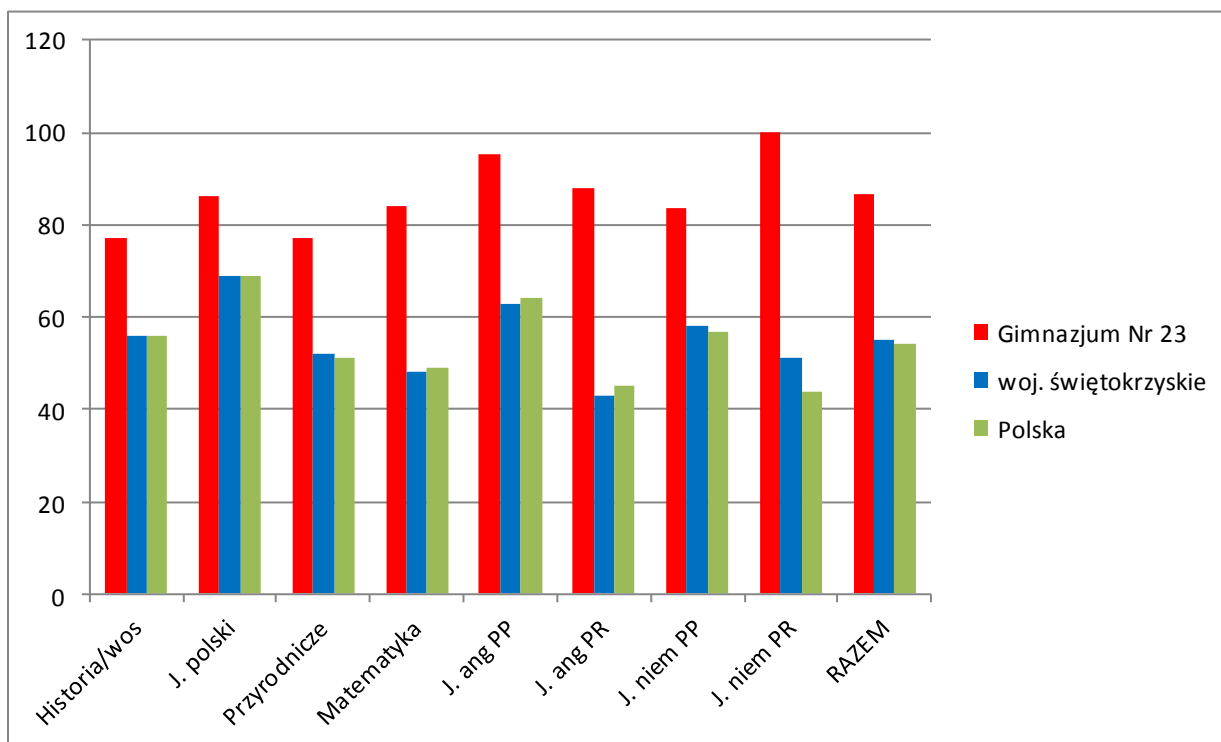
GA-P		GA-R		GN-P		GN-R	
pkt	%	pkt	%	pkt	%	pkt	%
38,17	95,4	35,22	88,0	33,50	83,7	40,00	100,0

Zestawienie – porównanie z wynikiem z województwa świętokrzyskiego

	EGZAMIN W GIMNAZJUM NR 23	EGZAMIN W WOJ. ŚWIĘT.	UWAGI
CZEŚĆ HUMANISTYCZNA	GH-H 77,2%	GH-H 56%	uzyskaliśmy wynik o 37,85% lepsy niż średnia w wojewódz.
	GH-P 86,1%	GH-P 69%	uzyskaliśmy wynik o 24,78% lepsy niż średnia w wojewódz
CZEŚĆ MATEMATYCZNO- PRZYRODNICZA	GM-P 77,0%	GM-P 52%	uzyskaliśmy wynik o 48,08% lepsy niż średnia w wojewódz.
	GM-M 84,2%	GM-M 48%	uzyskaliśmy wynik o 75,42% lepsy niż średnia w wojewódz.
CZEŚĆ J. ANGIELSKI	GA-PP 95,4%	GA-PP 63%	uzyskaliśmy wynik o 51,43% lepsy niż średnia w wojewódz.
	GA-PR 88,0%	GA-PR 43%	uzyskaliśmy wynik o 104,65 % lepsy niż średnia w wojewódz.
CZEŚĆ J. NIEMIECKI	GN-PP 83,7%	GN-PP 58 %	uzyskaliśmy wynik o 44,31% lepsy niż średnia w wojewódz.
	GN-PR 100,0%	GN-PR 51%	uzyskaliśmy wynik o 96,08% lepsy niż średnia w wojewódz.
RAZEM	86,45%	55,00%	uzyskaliśmy wynik o 57,20% lepsy niż średnia w wojewódz.

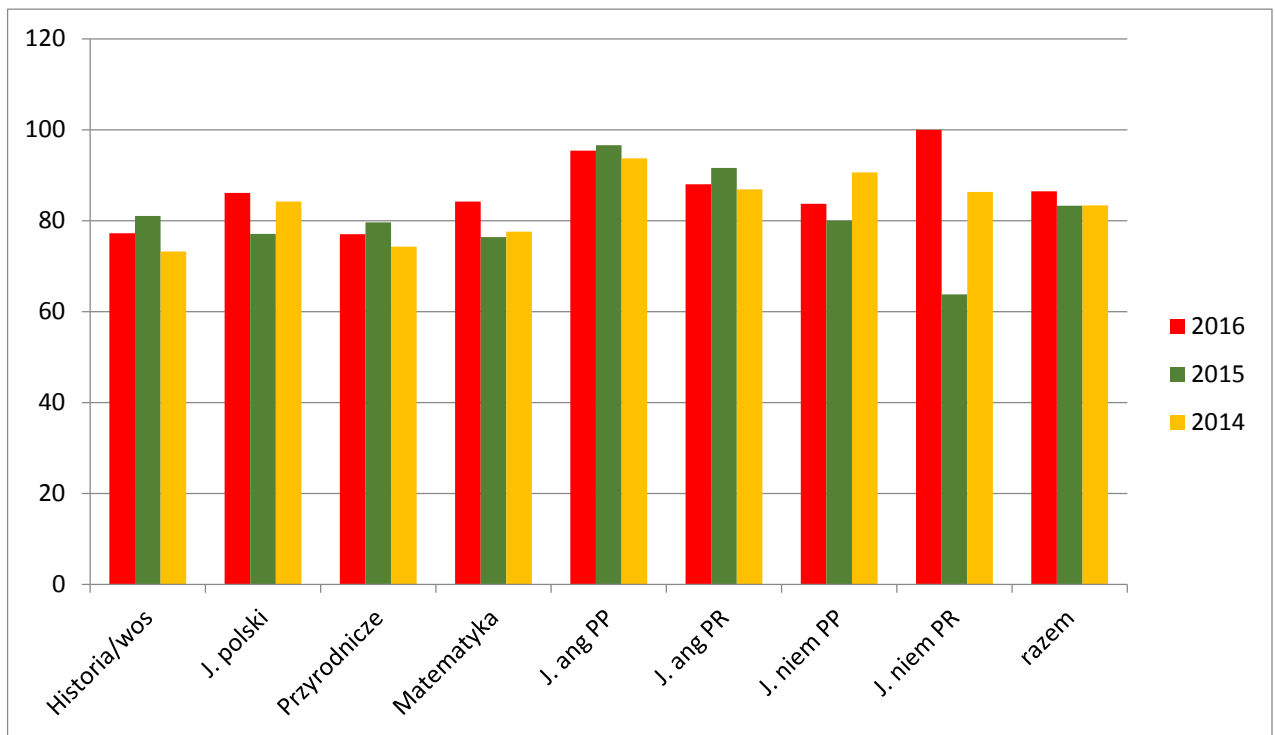
Zestawienie – porównanie z wynikiem z kraju

	EGZAMIN W GIMNAZJUM NR 23	EGZAMIN W KRAJU	UWAGI
CZEŚĆ HUMANISTYCZNA	GH-H 77,2%	GH-H 56%	uzyskaliśmy wynik o 37,85% lepsy niż średnia w kraju
	GH-P 86,1%	GH-P 69%	uzyskaliśmy wynik o 24,78% lepsy niż średnia w kraju
CZEŚĆ MATEMATYCZNO- PRZYRODNICZA	GM-P 77,0%	GM-P 51%	uzyskaliśmy wynik o 50,98% lepsy niż średnia w kraju
	GM-M 84,2%	GM-M 49%	uzyskaliśmy wynik o 71,84% lepsy niż średnia w kraju
CZEŚĆ J. ANGIELSKI	GA-PP 95,4%	GA-PP 64%	uzyskaliśmy wynik o 49,06% lepsy niż średnia w kraju
	GA-PR 88,0%	GA-PR 45%	uzyskaliśmy wynik o 95,55 % lepsy niż średnia w kraju
CZEŚĆ J. NIEMIECKI	GN-PP 83,7%	GN-PP 57 %	uzyskaliśmy wynik o 46,84% lepsy niż średnia w kraju
	GN-PR 100,0%	GN-PR 44%	uzyskaliśmy wynik o 127,27% lepsy niż średnia w kraju
RAZEM	86,45%	54,37%	uzyskaliśmy wynik o 63,02% lepsy niż średnia w kraju



Zestawienie – porównanie z wynikiem z roku 2014 i 2015

	EGZAMIN 2016	EGZAMIN 2015	EGZAMIN 2014
CZĘŚĆ HUMANISTYCZNA	GH-H 77,2%	GH-H 81,0	GH-H 73,2%
	GH-P 86,1%	GH-P 77,1	GH-P 84,2%
CZĘŚĆ MATEMATYCZNO- PRZYRODNICZA	GM-P 77,0%	GM-P 79,6	GM-P 74,3%
	GM-M 84,2%	GM-M 76,4	GM-M 77,6%
CZĘŚĆ J. ANGIELSKI	GA-PP 95,4%	GA-PP 96,6	GA-PP 93,7%
	GA-PR 88,0%	GA-PR 91,6	GA-PR 86,9%
CZĘŚĆ J. NIEMIECKI	GN-PP 83,7%	GN-PP 80,0	GN-PP 90,6%
	GN-PR 100,0%	GN-PR 63,8	GN-PR 86,3%
RAZEM	86,45%	83,26	83,35%



EWD - Edukacyjna Wartość Dodana

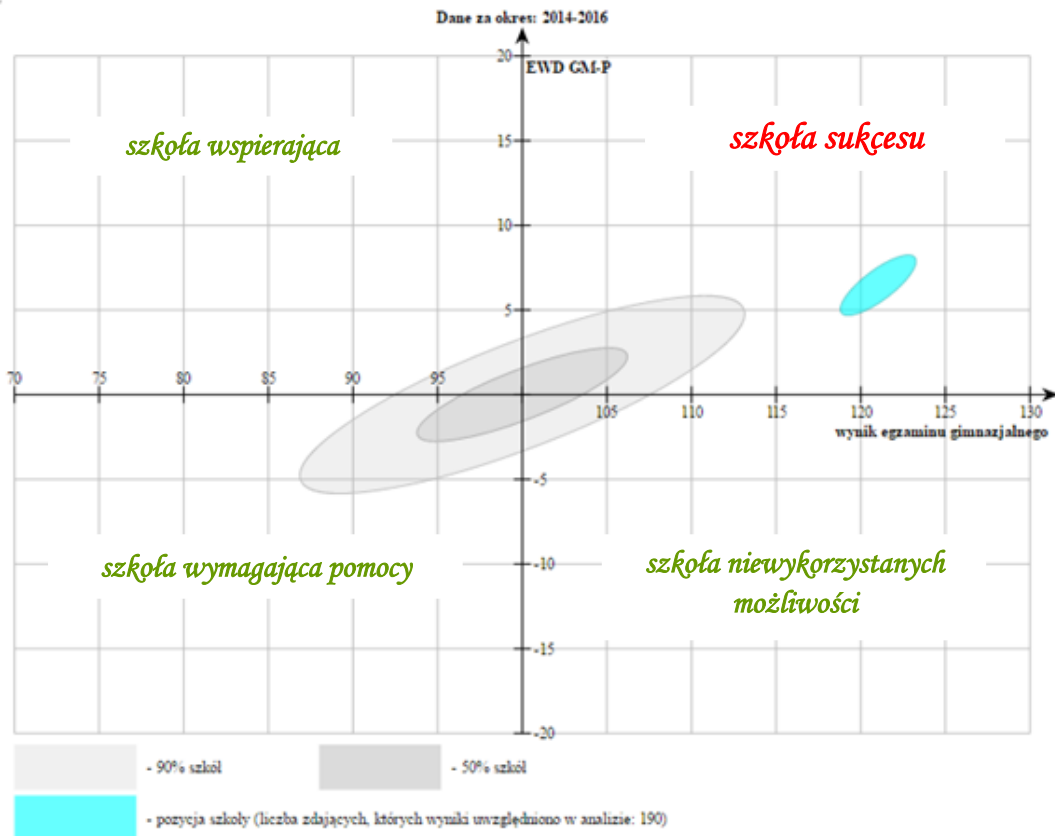
Metoda EWD to zestaw technik statystycznych pozwalających zmierzyć wkład szkoły w wyniki nauczania. By można ją zastosować, potrzebne są wyniki przynajmniej dwóch pomiarów osiągnięć szkolnych: na początku nauki w danej szkole i na jej zakończenie.

Na podstawie tych porównań wyróżnia się:

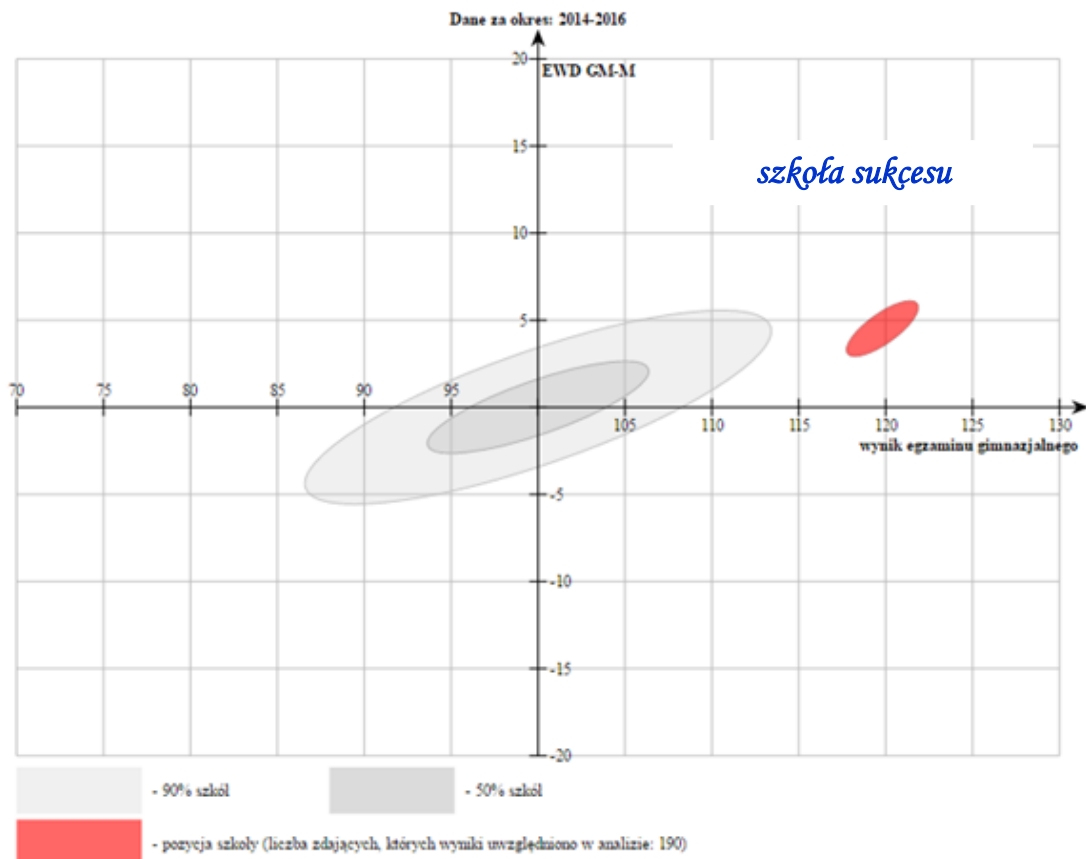
- Szkoły neutralne. Gimnazja, w których notujemy zarówno średni w skali kraju poziom wyników egzaminacyjnych, jak i przeciętną efektywność.*
- Szkoły sukcesu. Gimnazja o wysokich wynikach egzaminacyjnych i wysokiej efektywności nauczania.*
- Szkoły wspierające. Gimnazja o niskich wynikach egzaminacyjnych, ale wysokiej efektywności.*
- Szkoły wymagające pomocy. Gimnazja o niskich wynikach egzaminacyjnych i niskiej efektywności nauczania*
- Szkoły niewykorzystanych możliwości. Gimnazja o wysokich wynikach egzaminacyjnych oraz niskiej efektywności nauczania.*

Wskaźniki EWD należy traktować jako ważną informację zwrotną dla szkoły, rodziców i uczniów wspierającą podejmowanie decyzji w obszarze edukacji.

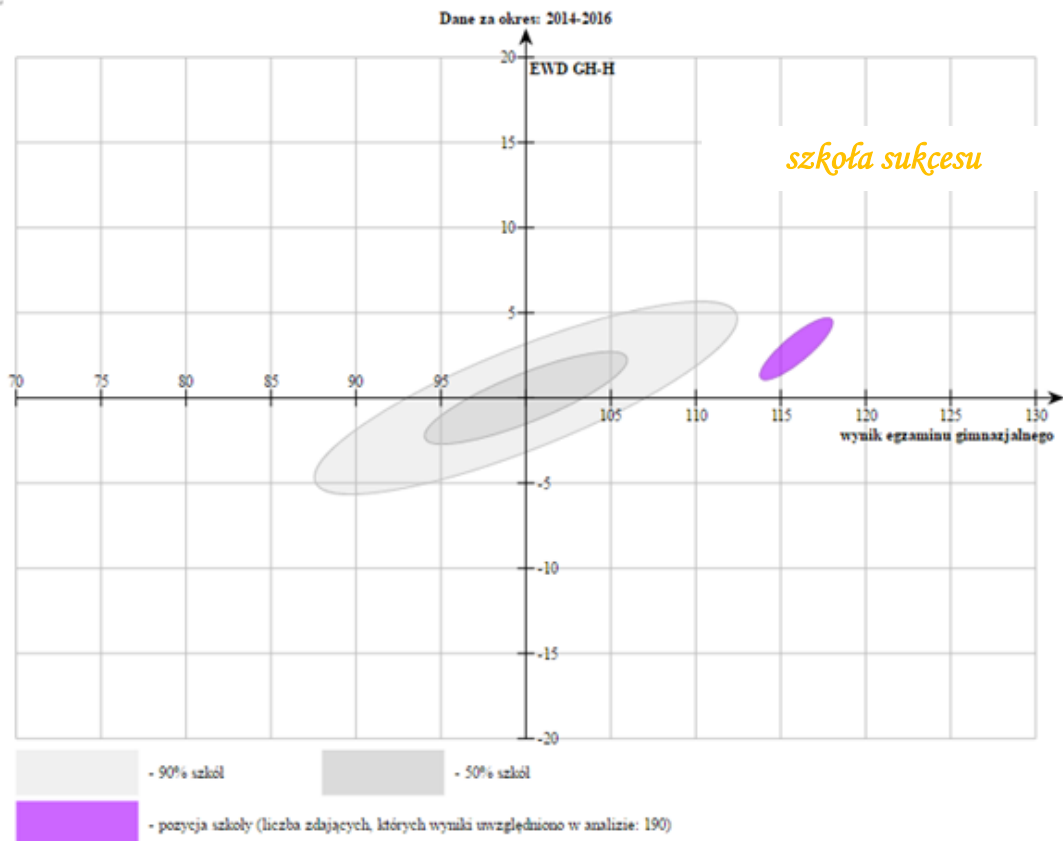
Przedmioty przyrodnicze



Matematyka



Historia i wos



Język polski

